

1日で
完了

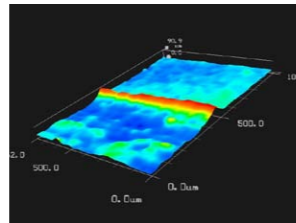
「愛犬の床」に変わるまで

紫外線照射による瞬間硬化で、施工は1日で完了。
その日のうちに、安心してワンちゃん・ネコちゃんといつも通りの生活をして頂けます。



1 床の確認

ひとつひとつ違う床。
だから、現場で丁寧に、
床の種類や状態を確認します。




2 各種テスト

十分な性能が発揮されるよう、
技術部で徹底した各種の
テストと調整を行います。



3 施工

床表面の汚れやワックスを、
丁寧に取り除いてからの施工。
見た目もずっとキレイになります。



4 完成

瞬間・完全硬化だから、
なめて大丈夫。
その日のうちに、いつも
通りの生活ができます。

全国の仲間も大喜び!!



ペット用ワックスの
苦勞がウソみたい!!

N・Kさん

以前はペット用ワックスを使っていたんですが、塗り直しが大仕事で、上手く塗れずに、床の見た目もみずぼらしくなってしまう、期待していた「滑りにくさ」についても、正直、差が分かりませんでした。引越しを機に「愛犬の床」をお願いしてビックリ!!見た目は新品以上にキレイになり、何よりはっきり分かる「滑りにくさ」に感動しました。塗り直しも無いし、今までの苦勞が何だかウソのようです。



ペット用フローリングですが、
不安だったんです…

K・Sさん

ペトリフォームでお願いしたペット用フローリング。でも、ウチの子は元気過ぎるのか、いつも脚をカシャカシャ、つんのめって頭を打ったり。「こんなものなのかなあ」と諦めかけていたんですが、インターネットで知った「愛犬の床」を施工したら… 不満が全部解決しちゃいました(笑) お掃除も楽になり、フローリングのお手入れについても丁寧なアドバイスを貰えて… ようやく我が家の「ペトリフォームが完成した」気がしました。



築10年の床でも、
キレイになってビックリ!!

R・Oさん

築10年、毎日犬が走り回って、生活していたフローリングが、ビックリするほどキレイになりました。もちろん、すべてのキズが消えてなくなったわけではありませんが、とても丁寧な工事で、感心しました。ツルツル滑って、ひどいシミもできていたのですが、これからはそういった心配もなくなるようで、かえって「キレイにし甲斐がある」と、お掃除にも力が入ります。アルコールで消毒できるというのも、この子の健康を考えると、とても嬉しいお報せです。



走り回る姿を、
安心して見ていられます

Y・Sさん

転ばない、床をしっかり守る、シミの心配が無い。これぞまさに「ペットのための床」ですね。「ペット用」と名づけられたアイテムをいくつも試してきた経験から、室内で飼う以上、美観については、ある程度は諦めなければならぬものと考えていましたが、認識が変わりました。愛犬の健康維持という視点からも、今までよりもずっと安心して、室内で走り回る姿を見ていられます。お手入れに関しても、大幅に負担が軽減されましたね。犬にも家にも、そして人にも、優しい床になりました。

小型犬専用につくられた 愛犬も、床も守る保護技術。



愛犬の床



小型犬専用 床面保護コーティング

小型犬 専用につくられた

愛犬も、床も守る保護技術。



ネコちゃんにも最適

愛犬の健康と、住宅の美しさと。

両方を末永く守りたい方の「専用」コーティングが、できました。

安全

床をなめちゃっても安心

食器や歯科治療にも使われる
安全な材料と工法




床をなめても
もう安心

関節にやさしい

歩きやすく・転びにくい

関節の負担もやわらげる
ペットにも優しい床面に



STOP キズ

ツメによるキズつきを緩和

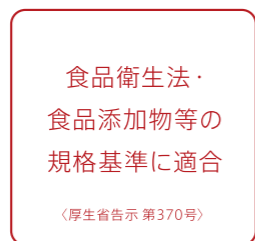
高い耐久性と厚みのある塗膜で
フローリングを末永く守る

STOP シミ

尿・エサのこぼれも大丈夫

シミにさせない・すぐ拭き取れる
洗剤・アルコール消毒もOK

安全性に関する各種のデータも充実!



安全・高品質
国産
塗料

小型犬
専用
だから

今までの“ペット用”とは、ココが違います!!

100%のお客様が「“ペット用ワックス”を使っていた時の不満が解消された」
27%のお客様が「“ペット用フローリング”では、不足だったので施工した」
…と、ご回答されています。

「愛犬の床」は、ペットと暮らす住宅の床・フローリングを徹底的に研究、豊富なデータを元に、小型犬専用につくられた保護技術です。従来の「ペット用」ではご満足の頂けなかった、全国の愛犬家の皆様にも、「今までのモノとはココが違う!!」…と、大好評を頂いております。

「愛犬の床」従来の“ペット用”との違い

“ペット用ワックス”との違い

面倒な塗り直しが一切不要、ペットの健康被害の恐れも解消!!

塗り直し
一切不要

愛犬の床は、1日の
施工ですべて完了。
以後は一切のワック
スが不要です。

安全
安心

ワックスのように、「乾く
前になめてしまったら
大変」といった、健康被
害の恐れがありません。

キレイな
仕上がり

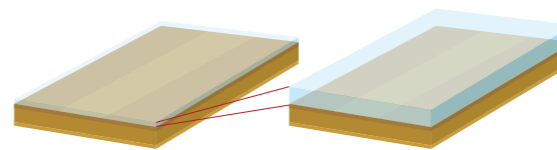
専門技術師による丁寧
な施工で、見た目も一段
と美しく。毎日キレイな
床でお過ごし頂けます。

“ペット用フローリング”との違い

床本体を守る力→塗膜厚さが10倍!! 「転びにくさ」も2倍に!!

塗膜の厚さがおよそ10倍!!

塗膜の厚さが、「愛犬の床」はおよそ10倍。従来のペット用フローリングよりも、床本体をしっかり守ります。




ペット用フローリング

愛犬の床

約2倍の「転びにくさ」

平均して約2倍の「滑り抵抗値」で、愛犬の関節症の不安が激減。お家の中でも、より元気に走り回れます。



ペット用フローリング

愛犬の床

“ペット用コルク・マットなど”との違い

耐水性で「尿やエサのこぼれ」による、シミの心配を解消!!



「愛犬の床」は、フローリング板に耐水性をプラスします。
従来のペット用コルクなどの弱点であった「シミの心配」も、これで解消。
また、アルコールや洗剤も使えるようになり、
ペットのトイレ・給餌器まわりのお掃除も、今までよりもずっと楽に。

